

- a. povrch *DiamondPro*
- b. antistatický dekorační papír
- c. nosná deska AquaSafe+
- d. impregnace hran AquaStop
- e. protitah pro tvarovou stálost

#### Zkoušky












#### Norma DIN/EN

#### Laminátová podlaha MeisterDesign. laminate LL 250





#### Všeobecné údaje o struktuře výrobku

Druh krytiny:	Podlahový panel s povrchem na bázi dekoračního papíru se speciální pryskyřicí
Celková tloušťka:	cca.10 mm
Rozměr: (délka × šířka)	2052 x 248 mm
Struktura výrobku:	a. overlay b. antistatický dekorační papír c. nosná deska HDF (cca 890 kg/m <sup>3</sup> ± 3 %) d. impregnace hran AquaStop e. protitah

#### Technické údaje

	Metoda zablokování:		MasterclitPlus
	Třída mechanického namáhání:	EN 13 329	23   32
			
	Elektrické vlastnosti:	EN 1815	Při krokovém testu podle EN 1815 v prostředí 23 °C / relativní vlhkost vzduchu 25 % byl elektrostatický náboj <2 kV. Laminátovou podlahu lze podle EN 14041 označit jako „antistatickou podlahovou krytinu“.>
	Odolnost proti oděru:	EN 13 329 (příloha E)	AC4 (= IP ≥ 4.000)
	Odolnost proti nárazu:	EN 13 329 (příloha F)	IC 2
	Nenáchylné k tvorbě skvrn:	EN 13 329 (EN 438-2/26)	Skupina 1: stupeň 5 Skupina 2: stupeň 5 Skupina 3: stupeň 4-5
	Stálobarevnost na světle:	EN 13 329 (EN ISO 105)	stupni 8 podle modré stupnice
	Chování materiálu při požáru:	EN 13 501	Cfl-s1 (nesnadno hořlavé)
	Kluzný odpor:	EN 14 041 / 13 893	DS
	Odolnost vůči poškrábání:	EN 438-2/25	stupeň 4
	Uvolňování formaldehydu (E1 = 0,1 ppm):	EN 717-1	≤ 0,05 ppm
	Obsah pentachlorofenolu:	EN 14 041 / 14 823	< 5 ppm


## Technické údaje

	Vtisk po konstatním zatížení:	EN 13 329 (EN 433)	žádné viditelné změny
	Odolnost vůči kolečkům židlí:	EN 13 329 (EN 425)	žádné viditelné změny nebo poškození, pokud jsou kolečka měkká a normovaná (typ W)
	Chování při simulování posunování nohy nábytku:	EN 13 329 (EN 424)	žádné viditelné změny
	Podlahové topení:		Vhodné pro teplovodní podlahové topení. Elektricky poháněné podlahové topení je zásadně vhodné tehdy, pokud je namontované do potěru nebo betonové vrstvy, čímž neleží na betonové vrstvě jako fóliové topení. Systém topných hadů   trubek   drátů musí být rozložen celoplošně, nikoliv jen na částečné ploše. Pokud se plochy ohřívají jen částečně, je v tom případě nutné opatřit podlahovou krytinu pohyblivými spárami (systémově vázaná lišty). Nesmí se překročit maximální teplota povrchu 29°C. Běžná fóliová topení nelze všeobecně povolit. Výjimkou jsou samočinně regulující topné systémy při dodržení povrchové teploty 29°C.
	Podlahové chlazení:		Pro instalaci do chladících podlahových konstrukcí je k dispozici samostatný technický list.
	Tepelný odpor:	EN 12 667	0,071 (m²K)/W
	Tepelná vodivost:	EN 12 667	0,136 W/(m*K)
	Protiskluzová zábrana:	DIN 51 130 BGR 181	na vyžádání, v závislosti na struktuře: - / R 9

## Tolerance

	Pravoúhlost prvků:	EN 13 329	požadované hodnoty splněny
	Stanovení rovnosti hran:	EN 13 329	požadované hodnoty splněny
	Zarovnání povrchu:	EN 13 329	požadované hodnoty splněny
	Spárové otvory mezi prvky:	EN 13 329	požadované hodnoty splněny

## Všeobecné údaje o životním prostředí, pokládce a ošetřování

	Blauer Engel:	RAL-UZ 176	udělen
	Likvidace do odpadu:		Zbytky se mohou likvidovat s domácím odpadem (např. tepelná úprava). Likvidace velkého množství podle komunálních vyhlášek (např. odvoz do sběrného dvora). Doporučuje se energetické využití ve schválených zařízeních.
	Čištění a údržba:		Čištění při ukončení stavby / běžné čištění: CC čistič na laminátové podlahy Speciální čištění: CC-Elatex univerzální odstraňovač skvrn
	Oblasti použití:		Podlaha je vhodná pro všechny bytové a nebytové prostory s běžným namáháním jako např. kanceláře, čekárny, butiky atd. Pro ošetřovny a lékařské ordinace platí zvláštní požadavky.
	Systému AquaSafe:		Laminátové podlahy jsou odolné proti vodě (ochrana 24 hodiny v případě stojaté vody), neboť poskytují rozsáhlou ochranu proti vlhkosti díky systému AquaSafe +. Je vhodná k pokládání ve vlhkých prostorách, např. v koupelnách. Použití je vyloučeno u venkovních a mokřích prostor, jako jsou např. sauny, sprchové kouty, parní lázně a místnosti s odtokem vody v podlaze.
	Předpoklad pro pokládku:	DIN 18 365	Podklady pro pokládku musí splňovat všeobecně uznávaná pravidla oboru při dodržení ustanovení VOB (German construction contract procedures – Zadávací a smluvní předpisy pro stavební práce), díl C DIN 18 356 „Pokládání parketových podlah“ k provedení pokládky. Podklad musí být suchý (u minerálních podkladů max. 2 %, popř. u podlahového topení 1,8 %, u anhydritového potěru max. 0,5 %, popř. u podlahového topení 0,3 % zbývající vlhkosti – měřeno přístroji CM), rovný, pevný a čistý. Dále je nutné vyrovnat nerovnosti 3 mm/na první metr a 2 mm na každý další běžný metr v souladu s DIN 18 202, tabulka 3, řádek 4. Je třeba dodržovat návod na pokládku, který je přiložený k výrobku.



MeisterWerke Schulte GmbH si vyhrazuje právo provádět změny materiálu a konstrukce za účelem zlepšení kvality.