

- a. Overlay
- b. Dekorační papír
- c. HDF nosná deska
- d. Protitah

Vlastnost/zkouška




 DIN/EN
 norma

Laminátová krytina Classic LB 85
Základní technické specifikace produktu

Typ krytiny:	Podlahový panel se svrchní vrstvou ze speciálního pryskyřičného dekoračního papíru
Celková tloušťka:	cca. 8mm
Rozměry (délka x šířka)	853 x 395mm
Struktura produktu:	a. Overlay b. Dekorační papír c. HDF nosná deska (cca. 890 kg/m ³ ± 3%) d. Protitah

Technická data

Zámkový spoj:		MasterclícPlus
Zátěžová třída:	EN 13 329	23 32
Otěruvzdornost:	EN 13 329 (příloha E)	AC4 (= IP ≥ 4,000 U)
Nárazuvzdornost:	EN 13 329 (příloha F)	IC 2
Odolnost proti skvrnám:	EN 13 329 (EN 438-2/26)	Skupina 1: stupeň 5 Skupina 2: stupeň 5 Skupina 3: stupeň 4-5
Světlostálost:	EN 13 329 (EN ISO 105)	≥ stupeň 6 na modré stupinici
Třída hořlavosti:	EN 13 501	C _{fl} -s1 (těžko zapalitelná látka)
Protiskluznost:	EN 14 041 / 13 893	DS
Odolnost proti poškrábání:	EN 438-2/25	≥ 5 N
Emise formaldehydu (E1 = 0.1 ppm):	EN 717-1	≤ 0.05 ppm
Odolnost proti konstantnímu zatížení tlakem:	EN 13 329 (EN 433)	žádná zjištěitelná poškození

Technická data			
	Odolnost proti pojezdu kolečkových židlí:	EN 13 329 (EN 425)	žádné zjizvitelné poškození (při použití měkkých, standardizovaných koleček)
	Chování při simulaci posunu nohou nábytkem:	EN 13 329 (EN 424)	bez viditelného poškození
	Podlahové topení:		Vhodné pro použití na podklady vybavené teplovodním podlahovým topením. Elektrické topné systémy je možné použít v případě, že jsou zabudovány do podkladové vrstvy, potěru, betonu, a neleží na podkladové vrstvě ve formě fólie. Topné trubky, odporové dráty, se musí nelézat pod celou plochou krytiny. Při podtopení jen části plochy, je třeba tuto plochu oddělit dilatačními spárami. Maximální povrchová teplota nesmí překročit 29°C. Běžné elektrické topné fólie nejsou povoleny. Vyjímkou tvoří samoregulační topné systémy udržující maximální povrchovou teplotu 29°C.
	Tepelný odpor:	EN 12 667	s MEISTER-Silence 25 DB: 0.07 m² K/W

Tolerance			
	Pravouhlost elementů:	EN 13 329	splňuje požadavky
	Určení přímosti hran:	EN 13 329	splňuje požadavky
	Rovinnost povrchu:	EN 13 329	splňuje požadavky
	Spáry mezi jednotlivými dílci:	EN 13 329	splňuje požadavky

Pokládka, použití a údržba materiálu			
	Modrý Anděl:	RAL-UZ 176	uděleno
	Likvidace:		Zbytky mohou být likvidovány jako standardní domovní tuhý odpad (např. tepelně využity). Likvidace většího množství dle platných místních předpisů (např. uložení v recyklačních centrech, sběrných dvorech, apod.). Energetické využití v autorizovaných spalovnách je doporučeno.
	Čištění a údržba:		Čištění po ukončení stavebních prací/každodenní údržba: CC Laminate Cleaner Speciální péče: CC-Elatex odstraňovač skvrn
	Oblast použití:		Podlahová krytina LB 85 je vhodná pro použití do všech obytných a běžně namáhaných komerčních prostor, jako jsou kanceláře, čekárny, butiky, apod. Tato krytina není vhodná pro instalaci do vlhkých/mokrych prostor (koupelny, sauny, apod.). Zvláštní požadavky jsou kladeny na ošetřovny a ordinace.
	Přípravná opatření:	DIN 18 365	V souladu s platným návodem výrobce, s důrazem na suchost podkladu (u minerálních podkladů max. 2%; 1,8% u podkladů vybavených podlahovým topením, u andyridového potěru max. 0,5%; 0,3% pro podlahové topení). Zbytková vlhkost musí být měřena CM přístroji. Podklad rovný, pevný a čistý. Vyrovnání nerovností s tolerancí max. 2 mm/bm. Pokládka musí probíhat za podmínek, odpovídajících podmínkám užívání.



MeisterWerke Schulte GmbH si vyhrazuje právo změn v materiálu a struktuře, pokud to bude v zájmu zvýšení kvality.